

テーブルリフトシリーズ

驚異のパワーで重量物もラクラク持ち上げます。



油圧駆動タイプ



電動ネジ駆動タイプ

電動ネジ駆動タイプ (ティーチング機能付)

ステンレスタイプ


※ 改造事例

▶ P.124~135

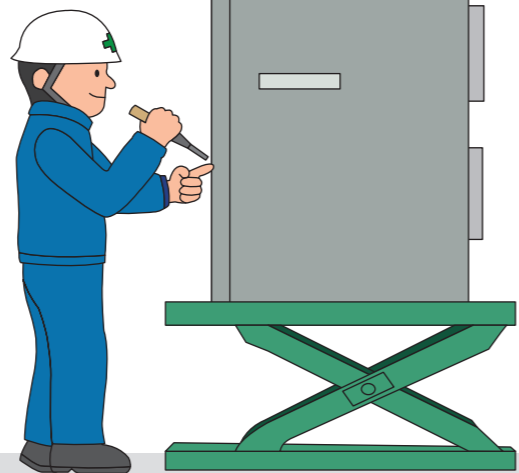
用途

溶接作業の作業台として

※テーブル上面にて溶接作業を行う場合は必ずテーブルから直接アースを取るようして下さい。



機械の組付け作業に



こだわりと特徴をご紹介します!

○ 小型の機種も充実しています! [チビちゃんX・ミニX]

軽量物を扱うのに最適なチビちゃんX、ミニXなど小型の機種も充実しています。またテーブル幅230mmの幅狭タイプも新発売。



○ 業界最薄 [スーパーローリフトLX]

倍力装置を採用したスーパーローリフト。中でも、250kg、500kgタイプは超薄型で業界最薄です。



○ たわみや歪み、高速、高頻度の使用にも強い! [NX]

自動車リフトで培った技術を使い、たわみや歪みを極力抑えた強靱タイプ[NX]シリーズ!! 使用回数20万回を可能にする高頻度仕様へも改造可能です。ピストンシリンダーを使用しているため、高速、高頻度の使用にも対応可能です。



○ ティーチング機能付き! [バリオスクルー]

リフト停止位置を記憶し、同じところへ同じように停止させることができます。




記憶方法は簡単!

お客様の使用用途に応じて現場で中間停止位置を14ヵ所まで記憶することができます。

リフトの動きを簡単設定できます。

押し続けている時だけ作動する[インチング操作]とボタンを押したら決められた位置まで動作する[自己保持]をスイッチ一つで切り替えられます。



スピードを設定できます。

昇降スピードを、HIとLOWで切り替えることができます。

○ 重量物に対応し、さらに高揚程も可能! [AX]

高荷重、高揚程を可能にしたAXシリーズ!! 2段式の2t・3t、3段式の1tも機種揃え。



○ 自然降下がありません! [XS]

電動ネジ駆動を使用したテーブルリフトXSシリーズ!! 自然降下がなく、長時間同じ高さが保持できます。



※荷物の受け渡しにおける、沈み込みはあります。

電動タイプ

標準塗装色:5Y8.5/1(マンセル)

▶ 電動ネジ駆動リフト

三相200V

電動テーブルリフトに重量タイプをシリーズ化。
狙った高さにピタリと止まり、静かに昇降。

※アンカー用取付穴無し



操作スイッチ

押釦SW	足踏SW
<input type="checkbox"/> にBを入れてください	<input type="checkbox"/> にFを入れてください

型式	能力 (kg)	揚程 (mm)	テーブル寸法 (mm)				モーター (kw)	上昇時間 (秒)				下降時間 (秒)				自重 (kg)	ケーブル (m)																								
			幅	長さ	最低高	最高高		50Hz	60Hz	50Hz	60Hz	電源	押釦SW	足踏SW																											
能力600kg																																									
XS060610-□	600	400	640	1,200	185	0.4	15	15	15	15	約260	約2	約4	約4																											
XS060612-□			800															約275																							
XS060812-□			1,000															約285																							
XS061012-□			1,200															約305																							
XS061212-□		1,200	約345																																						
XS060615-□		600	800	640	1,500		210	0.4	33	27								33	27	約310	約2	約4	約4																		
XS060815-□				800																							約325														
XS061015-□				1,000																							約340														
XS061215-□				1,200																							約355														
XS060618-□		600	1,000	640	1,800		210	0.4	37	31								37	31								約345	約2	約4	約4											
XS060818-□				800																														約365							
XS061018-□				1,000																														約385							
XS061218-□	1,200			約395																																					
能力1200kg																																									
XS120810-□	1,200	450	800	1,200	230	0.75	15	12	15	12	約355	約2	約4	約4																											
XS121010-□			1,000															約370																							
XS120812-□			800															約385																							
XS121012-□			1,000															約410																							
XS121212-□		1,200	約420																																						
XS120815-□		1,200	800	800	1,500		1,030	0.75	31	26								31	26	約440	約2	約4	約4																		
XS121015-□				1,000																														約455							
XS121215-□				1,200																							約475														
XS120818-□				800																							約485														
XS121018-□		1,200	1,000	1,000	1,800		1,230		0.75	36								30	36								30	約510	約2	約4	約4										
XS121218-□				1,200																															約525						
能力2000kg																																									
XS201012-□	2,000			600		1,000					1,500	280	1.5	20	17	20	17																		約545	約2	約4	約4			
XS201212-□		1,200	約565																																						
XS201015-□		1,000	約615																																						
XS201215-□		1,200	約640																																						
XS201018-□		1,000	1,000	1,000	1,800	300	1.5			32	27	32		27	約680	約2	約4	約4																							
XS201218-□				1,200				約705																																	

□にご希望される操作スイッチのアルファベットを入れてお問い合わせください。

ティーチング機能付タイプ

標準塗装色:クリーム5Y7.5/1(マンセル)

▶ バリオスクリュウ

単相100V

ティーチング機能付きだから同じ高さに自動停止。
作業に合わせて昇降スピードも調整可能。

※アンカー用取付穴無し



2段式



ジャバラ付き

操作スイッチ

押釦SW	足踏SW
<input type="checkbox"/> にBを入れてください	<input type="checkbox"/> にFを入れてください

型式	能力 (kg)	揚程 (mm)	テーブル寸法 (mm)				モーター (W)	昇降時間 (秒)	自重 (kg)	ケーブル (m)		
			幅	長さ	最低高	最高高				電源	押釦SW	足踏SW
1段式												
XS010506-□	100	400	500	650	130	67	10	約58	約5.5	約3.5	約3.5	
XS0150508-□		540		813								670
XS010512-□		800		1,200								950
XS020506-□	200	400	600	650	150	67	16	約59	約5	約3.5	約3	
XS020508-□		540		813								690
XS020512-□		800		1,200								970
XS030508-□	300	540		813	150		27	約66	約5	約3	約3	
ジャバラ付き												
XS010506J-□	100	400	600	780	130	67	10	約69	約5.5	約3.5	約3.5	
XS0150508J-□		540		945								670
XS010512J-□		800		1,330								950
XS020506J-□	200	400	600	780	150	67	16	約70	約5	約3.5	約3	
XS020508J-□		540		945								690
XS020512J-□		800		1,330								970
XS030508J-□	300	540		945	150		27	約82	約5	約3	約3	

型式	能力 (kg)	揚程 (mm)	テーブル寸法 (mm)				モーター (W)	昇降時間 (秒)	自重 (kg)	ケーブル (m)		
			幅	長さ	最低高	最高高				電源	押釦SW	足踏SW
2段式												
2XS010508-□	100	850	500	813	220	67	22	約85	約5	約3	約3	
2XS010510-□		1,000		518								1,010
ジャバラ付き												
2XS010508J-□	100	850	600	945	220	67	22	約103	約5	約3	約3	
2XS010510J-□		1,000		650								1,140

□にご希望される操作スイッチのアルファベットを入れてお問い合わせください。

好みの設定に切替可能

操作方法切替	インチング⇔自動
昇降速度切替	標準速度⇔速度 1/2
停止位置設定	途中停止の有無