

テーブルリフトシリーズ

驚異のパワーで重量物もラクラク持ち上げます。



油圧駆動タイプ



電動ネジ駆動タイプ

電動ネジ駆動タイプ (ティーチング機能付)

ステンレスタイプ


※ 改造事例

▶ P.124~135

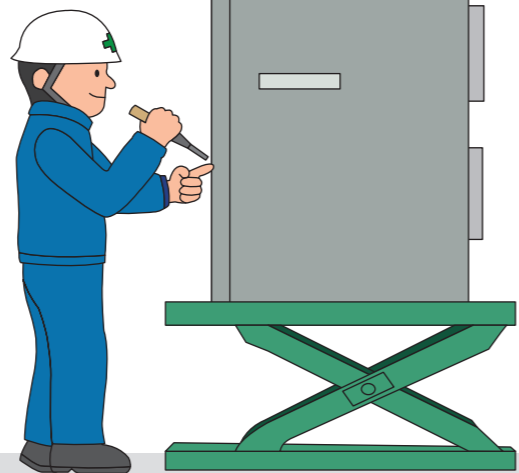
用途

溶接作業の作業台として

※テーブル上面にて溶接作業を行う場合は必ずテーブルから直接アースを取るようして下さい。



機械の組付け作業に



こだわりと特徴をご紹介します!

○ 小型の機種も充実しています! [チビちゃんX・ミニX]

軽量物を扱うのに最適なチビちゃんX、ミニXなど小型の機種も充実しています。またテーブル幅230mmの幅狭タイプも新発売。



○ 業界最薄 [スーパーローリフトLX]

倍力装置を採用したスーパーローリフト。中でも、250kg、500kgタイプは超薄型で業界最薄です。



○ たわみや歪み、高速、高頻度の使用にも強い! [NX]

自動車リフトで培った技術を使い、たわみや歪みを極力抑えた強靱タイプ[NX]シリーズ!! 使用回数20万回を可能にする高頻度仕様へも改造可能です。ピストンシリンダーを使用しているため、高速、高頻度の使用にも対応可能です。



○ ティーチング機能付き! [バリオスクルー]

リフト停止位置を記憶し、同じところへ同じように停止させることができます。




記憶方法は簡単!

お客様の使用用途に応じて現場で中間停止位置を14ヵ所まで記憶することができます。

リフトの動きを簡単設定できます。

押し続けている時だけ作動する[インチング操作]とボタンを押したら決められた位置まで動作する[自己保持]をスイッチ一つで切り替えられます。



スピードを設定できます。

昇降スピードを、HIとLOWで切り替えることができます。

○ 重量物に対応し、さらに高揚程も可能! [AX]

高荷重、高揚程を可能にしたAXシリーズ!! 2段式の2t・3t、3段式の1tも機種揃え。



○ 自然降下がありません! [XS]

電動ネジ駆動を使用したテーブルリフトXSシリーズ!! 自然降下が無く、長時間同じ高さが保持できます。



※荷物の受け渡しにおける、沈み込みはあります。

小型タイプ

●標準塗装色:クリーム5Y7.5/1(マンセル)



▶ チビちゃんX


油圧駆動タイプ

軽量物を扱うのに最適。

※アンカー用取付穴無し

操作スイッチ

押釦SW	足踏SW
<input type="checkbox"/> にBを入れてください	<input type="checkbox"/> にFを入れてください
	



足踏み式

電動油圧式

別置き油圧ユニットサイズ(単位:mm)

Gタイプ	W325×L350×H160
------	----------------

チビちゃんXにてご覧いただけます。

型式	最大積載能力(kg)	揚程(mm)	テーブル寸法(mm)				モーター(kw)	揚速(秒)		自重(kg)	油圧ユニット 高圧ホース長(m)	ケーブル(m)			
			幅	長さ	最低高	最高高		50Hz	60Hz			電源	押釦SW	足踏SW	
チビちゃんX															
三相200V															
X050406A-□	500	390	460	650	140	530	0.375	14	12	約85	G 約1.5	約4.5	約3	約3	
X50SA-□		628			211	840		22	18						約115
X50A-□		650			150	800		20	16						約130
X75A-□	750	650	518	1,010	150	800		28	23	約130	内蔵	約4	約2	約2.5	
2X050510A-□	500	1,170			235	1,405		29	24	約145					
単相100V															
X10B-□	100	400	500	650	131	531	0.2	12	10	約60	内蔵	約4.5	約3	約3	
X20B-□	200							21	17	約65			約2.5		
X25B-□	250							34	28	約85					
X050406B-□	500	390	460	650	140	530	0.375	13	11	約90	G 約1.5	約4	約2	約2.5	
X50SB-□		628			211	840		21	17	約115					
X50B-□		650			150	800		19	15	約140					
X75B-□	750	650	518	1,010	150	800		27	23	約140	内蔵	約4	約2	約2.5	
2X050510B-□	500	1,170			235	1,405		27	23	約145					
足踏み式															
X20C	200	400	500	650	131	531	足踏み式			約55	内蔵	足踏み式			
X25C	250	565						約75							
X50C	500	650						約115							
X75C	750	650	518	1,010	150	800				約115					
2X050510C	500	1,170			235	1,405				約130					

□にご希望される操作スイッチのアルファベットを入れてお問い合わせください。

小型タイプ

●標準塗装色:セラムグリーン:2.5BG5/10(マンセル)


▶ ミニX

油圧駆動タイプ

軽量物を扱うのに最適。

※アンカー用取付穴無し(幅狭タイプは有り)

ミニXにてご覧いただけます。



幅狭タイプ

別置き油圧ユニットサイズ(単位:mm)

Gタイプ	W325×L350×H160
------	----------------

型式	最大積載能力(kg)	揚程(mm)	テーブル寸法(mm)				モーター(kw)	揚速(秒)		自重(kg)	油圧ユニット 高圧ホース長(m)	ケーブル(m)			
			幅	長さ	最低高	最高高		50Hz	60Hz			電源	押釦SW	足踏SW	
三相200V(幅狭タイプ)															
NEW X020208A-□	200	500	230	800	80	580	0.375	8	7	約60	G 約1.5	約4.5	約3	約3	
NEW X020210A-□		620		1,000				700	12						10
単相100V(幅狭タイプ)															
NEW X020208B-□	200	500	230	800	80	580	0.375	9	8	約60	G 約1.5	約4.5	約3	約3	
NEW X020210B-□		620		1,000				700	13						11
三相200V															
X030612A-□	500	800	600	1,200	950	0.375	16	14	約170	内蔵	約4	約2	約2		
X030812A-□														800	約195
X030615A-□														1,000	約200
X030815A-□		800	約170												
X050612A-□	500	800	600	1,200	950	0.375	28	24	約170	内蔵	約4	約2	約2		
X050812A-□														800	約195
X050615A-□														1,000	約190
X050815A-□		800	約200												
単相100V															
X030612B-□	300	800	600	1,200	950	0.375	16	14	約170	内蔵	約4	約2	約2		
X030812B-□														800	約195
X030615B-□														1,000	約190
X030815B-□		800	約200												
X050612B-□	500	800	600	1,200	950	0.375	23	19	約170	内蔵	約4	約2	約2		
X050812B-□														800	約195
X050615B-□														1,000	約190
X050815B-□		800	約200												

ミニXにてご覧いただけます。

□にご希望される操作スイッチのアルファベットを入れてお問い合わせください。

薄型タイプ

(注1)高圧ホースの記載寸法はテーブルが最高高さになっている場合です。リフトを下降させると50mm~100mm程度リフト本体に引き込まれます。

●標準塗装色:ブルー-2.5PB3.5/8(マンセル)

▶ スーパーローリフト

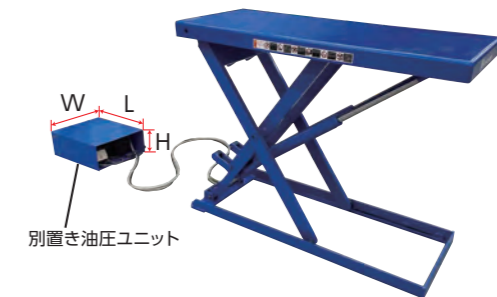
油圧駆動タイプ

リフトを下げた状態をより低くしました。

※アンカー用取付穴無し

別置き油圧ユニットサイズ(単位:mm)

Gタイプ	W325×L350×H160
Hタイプ	W360×L430×H176
Iタイプ	W459×L555×H184



型式	最大積載能力(kg)	揚程(mm)	テーブル寸法(mm)				モーター(kw)	揚速(秒)		自重(kg)	油圧ユニット 高圧ホース長(m)	ケーブル(m)				
			幅	長さ	最低高	最高高		50Hz	60Hz			電源	押釦SW	足踏SW		
三相200V																
LX25SA-□	250	470	518	810	59	529	0.375	13	11	約100	G 約1.5	約4.5	約3	約3		
LX25LA-□		700		1,010				759	18						15	約120
LX50SA-□	500	470	520	810	60	530	0.375	22	19	約105	G 約1.5	約4.5	約3	約3		
LX50LA-□		700		1,010				760	33						28	約125
LX100N-□	1,000	900	780	1,280	76	976	0.75	29	24	約200	H 約2	約4.5	約2.5	約2		
LX100W-□															約220	
LX200N-□	2,000	861	732	1,350	95	995	1.5	29	24	約345	I 約2.5	約4	約3	約3		
LX200WM-□															約425	I 約2
LX200WL-□															1,000	2,000
LX300N-□	3,000	861	732	1,350	134	995	1.5	31	26	約420	I 約2.5	約4	約3	約3		
LX300WM-□															約495	I 約2
LX300WL-□															1,000	2,000
単相100V																
LX25SB-□	250	470	518	810	59	529	0.375	11	9	約100	G 約1.5	約4.5	約3	約3		
LX25LB-□		700		1,010				759	16						14	約120
LX50SB-□	500	470	520	810	60	530	0.375	21	18	約105	G 約1.5	約4.5	約3	約3		
LX50LB-□		700		1,010				760	31						26	約125

□にご希望される操作スイッチのアルファベットを入れてお問い合わせください。