

テーブルリフトシリーズ

驚異のパワーで重量物もラクラク持ち上げます。



油圧駆動タイプ



電動ネジ駆動タイプ

電動ネジ駆動タイプ (ティーチング機能付)

ステンレスタイプ


※ 改造事例

▶ P.124~135

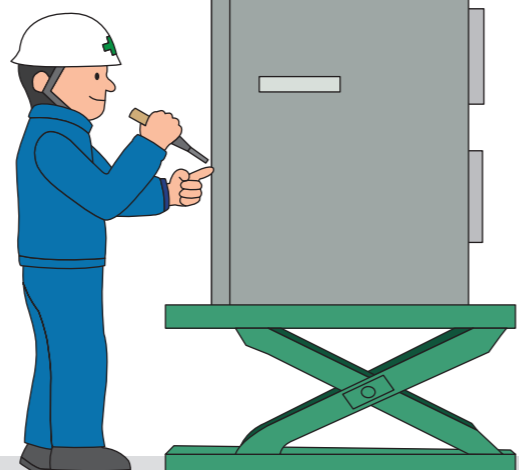
用途

溶接作業の作業台として

※テーブル上面にて溶接作業を行う場合は必ずテーブルから直接アースを取るようして下さい。



機械の組付け作業に



こだわりと特徴をご紹介します!

○ 小型の機種も充実しています! [チビちゃんX・ミニX]

軽量物を扱うのに最適なチビちゃんX、ミニXなど小型の機種も充実しています。またテーブル幅230mmの幅狭タイプも新発売。



○ 業界最薄 [スーパーローリフトLX]

倍力装置を採用したスーパーローリフト。中でも、250kg、500kgタイプは超薄型で業界最薄です。



○ たわみや歪み、高速、高頻度の使用にも強い! [NX]

自動車リフトで培った技術を使い、**たわみや歪みを極力抑えた強靱タイプ**のNXシリーズ!! 使用回数20万回を可能にする高頻度仕様へも改造可能です。**ピストンシリンダー**を使用しているため、高速、高頻度の使用にも対応可能です。



○ ティーチング機能付き! [バリオスクルー]

リフト停止位置を記憶し、同じところへ同じように停止させることができます。




記憶方法は簡単!

お客様の使用用途に応じて現場で中間停止位置を14ヵ所まで記憶することができます。

リフトの動きを簡単設定できます。

押し続けている時だけ作動する [インチング操作] とボタンを押したら決められた位置まで動作する [自己保持] をスイッチ一つで切り替えられます。



スピードを設定できます。

昇降スピードを、HIとLOWで切り替えることができます。

○ 重量物に対応し、さらに高揚程も可能! [AX]

高荷重、高揚程を可能にしたAXシリーズ!! 2段式の2t・3t、3段式の1tも機種揃え。



○ 自然降下がありません! [XS]

電動ネジ駆動を使用したテーブルリフトXSシリーズ!! 自然降下がなく、**長時間同じ高さが保持**できます。



※荷物の受け渡しにおける、沈み込みはあります。

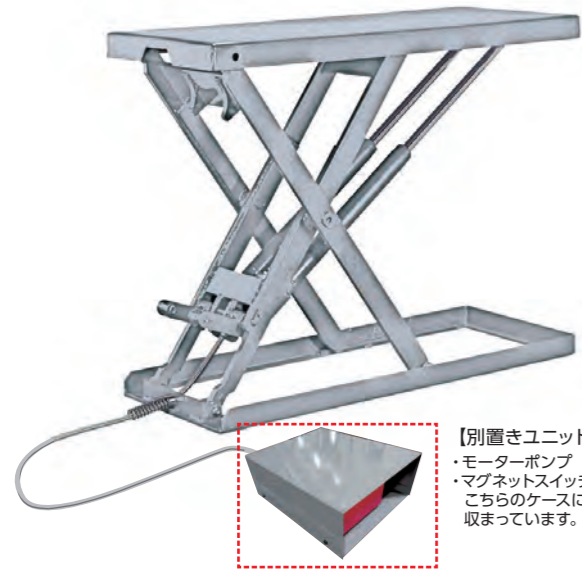
ステンレス

▶ テーブルリフト


テーブルリフトをステンレスで仕上げました。

スーパーローリフト

NXシリーズ(1段式)




【別置きユニット】
・モーターポンプ
・マグネットスイッチは、
こちらのケースに
取まっています。



【ユニット内蔵】



【作業台として】



【高所作業に】

※高所作業でのご使用は、
手すり等を取り付けて
落下を防ぐ対策をとる
必要があります。


(注1)ご使用の条件によっては錆びる恐れがあります。

ステンレス 小型タイプ

▶ ミニXシリーズ

油圧駆動タイプ

※アンカー用取付穴無し



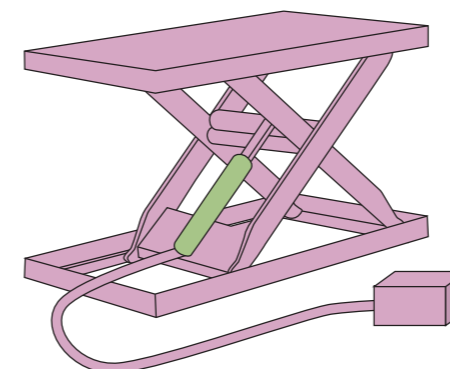
操作スイッチ

押釦SW	足踏SW
<input type="checkbox"/> にBを入れてください	<input type="checkbox"/> にFを入れてください

ミニX(SUS)にてご覧いただけます。

型式	最大積載能力 (kg)	揚程 (mm)	テーブル寸法 (mm)				モーター (kw)	上昇時間 (秒)		自重 (kg)	油圧 ユニット	ケーブル (m)			
			幅	長さ	最低高	最高高		50Hz	60Hz			電源	押釦SW	足踏SW	
三相200V															
1X0300612A□-HL	300	800	600	1,200	150	950	0.375	16	14	約184	内蔵	約4	約2	約2	
1X0300812A□-HL			800												約211
1X0300615A□-HL			600												
1X0300815A□-HL	500	800	800	1,200	150	950	0.375	20	17	約206	内蔵	約4	約2	約2	
1X0500612A□-HL			600												約184
1X0500812A□-HL			800												
1X0500615A□-HL	500	800	600	1,200	150	950	0.375	28	24	約211	内蔵	約4	約2	約2	
1X0500815A□-HL			600												約206
1X0500615A□-HL	500	800	800	1,200	150	950	0.375	37	31	約216	内蔵	約4	約2	約2	
1X0500815A□-HL			600												約216
単相100V															
1X0300612B□-HL	300	800	600	1,200	150	950	0.375	16	14	約184	内蔵	約4	約2	約2	
1X0300812B□-HL			800												約211
1X0300615B□-HL			600												
1X0300815B□-HL	500	800	800	1,200	150	950	0.375	23	19	約216	内蔵	約4	約2	約2	
1X0500612B□-HL			600												約184
1X0500812B□-HL			800												
1X0500615B□-HL	500	800	600	1,200	150	950	0.375	28	23	約211	内蔵	約4	約2	約2	
1X0500815B□-HL			600												約206
1X0500615B□-HL	500	800	800	1,200	150	950	0.375	38	32	約216	内蔵	約4	約2	約2	
1X0500815B□-HL			600												約216

防錆対策

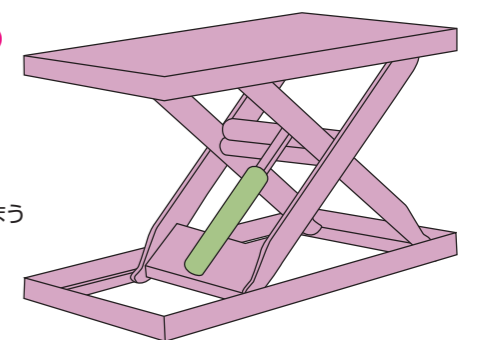


■ステンレス (SUS304) (注1)

最も代表的なステンレス鋼です。
磁性は無く耐食性に優れる。
オモテ面処理：ヘアライン

■スチール(ステンレスコート)

水や空気や光さえも完全に遮ってしまう
防錆力抜群のステンレス塗料。



作業終了後
水洗いしても
良いのかなあ

お問い合わせ
ください。

塵やホコリが
たまらない様に
したいなあ

#400番のパフでピカ
ピカに磨き上げたPK
タイプを提案します。
(有料)

水場で
使用する為
感電が怖い

お問い合わせください。

ステンレス 薄型タイプ

(注1)ご使用の条件によっては錆びる恐れがあります。

▶ スーパーローリフトシリーズ

油圧駆動タイプ

※アンカー用取付穴無し



別置き油圧ユニットサイズ (単位: mm)

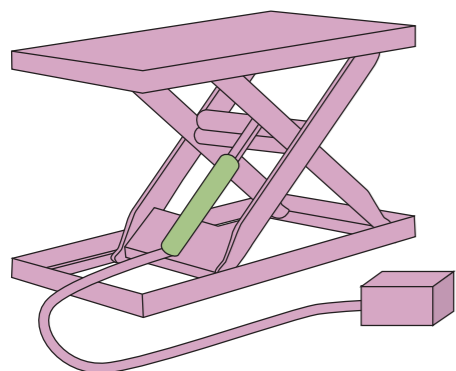
Gタイプ	W325×L350×H160
Hタイプ	W360×L430×H176

操作スイッチ

押釦SW	足踏SW
□にBを入れてください	□にFを入れてください

型 式	最大積載能力 (kg)	揚程 (mm)	テーブル寸法 (mm)				モーター (kw)	上昇時間 (秒)		自重 (kg)	油圧ユニット 高圧ホース (m)	ケーブル (m)		
			幅	長さ	最低高	最高高		50Hz	60Hz			電源	押釦SW	足踏SW
三相200V														
LX0250508A□-HL	250	470	518	810	59	0.375	13	11	約108	G 約1.5	約4.5	約3	約3	
LX0250510A□-HL		700		1,010										759
LX0500508A□-HL	500	470	520	810	60	0.375	22	19	約114	G 約1.5	約4.5	約3	約3	
LX0500510A□-HL		700		1,010										760
LX1000512A□-HL	1,000	900	780	1,280	76	0.75	29	24	約216	H 約1.5	約4.5	約3	約3	
LX1000712A□-HL														
単相100V														
LX0250508B□-HL	250	470	518	810	59	0.375	11	9	約108	G 約1.5	約4.5	約3	約3	
LX0250510B□-HL		700		1,010										759
LX0500508B□-HL	500	470	520	810	60	0.375	21	18	約114	G 約1.5	約4.5	約3	約3	
LX0500510B□-HL		700		1,010										760

防錆対策

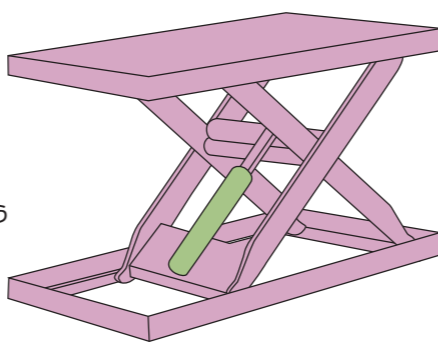


■ステンレス (SUS304) (注1)

最も代表的なステンレス鋼です。磁性は無く耐食性に優れる。オモテ面処理：ヘアライン

■スチール(ステンレスコート)

水や空気や光さえも完全に遮ってしまう防錆力抜群のステンレス塗料。



ステンレス 標準タイプ

▶ NXシリーズ

油圧駆動タイプ


三相200V

※アンカー用取付穴有り



1段式

別置き油圧ユニットサイズ (単位: mm)



Hタイプ W360×L430×H176

操作スイッチ

押釦SW	足踏SW
□にBを入れてください	□にFを入れてください



2段式

型 式	最大積載能力 (kg)	揚程 (mm)	テーブル寸法 (mm)				モーター (kw)	上昇時間 (秒)		自重 (kg)	油圧ユニット 高圧ホース (m)	ケーブル (m)		
			幅	長さ	最低高	最高高		50Hz	60Hz			電源	押釦SW	足踏SW
1段式														
NX1000410A□-HL	250	600	400	1,000	155	0.75	13	11	約173	H 約2.5	約4.5	約2	約2.5	
NX1000413A□-HL		845		1,340										1,000
NX1000415A□-HL	500	950	205	1,500	205	0.75	10	8	約189	H 約2.5	約4	約3.5	約3.5	
NX1000608A□-HL		400		850										555
NX1000610A□-HL	1,000	600	640	1,000	155	1.13	13	11	約215	H 約2.5	約4	約3.5	約3.5	
NX1000613A□-HL		845		1,340										1,000
NX1000615A□-HL	500	950	205	1,500	205	0.75	17	14	約325	内蔵	約4.5	約3.5	約3.5	
NX1000618A□-HL		1,305		1,800										1,510
NX1000708A□-HL	1,000	400	780	850	155	0.75	10	8	約220	内蔵	約4	約3.5	約3.5	
NX1000710A□-HL		600		1,000										755
NX1000713A□-HL	500	845	205	1,340	155	1.13	24	20	約295	内蔵	約4.5	約3.5	約3.5	
NX1000715A□-HL		950		1,500										1,155
NX1000718A□-HL	1,000	1,305	1,000	1,800	205	0.75	25	21	約390	内蔵	約4.5	約3	約3	
NX1001013A□-HL		845		1,340										1,000
NX1001015A□-HL	500	950	1,000	1,500	205	1.13	17	14	約375	内蔵	約4.5	約3.5	約3.5	
NX1001020A□-HL		1,305		2,000										1,510
NX1001224A□-HL	1,000	1,305	1,200	2,400	207	1.13	25	21	約585	内蔵	約4	約3	約3	
NX1001224A□-HL														
2段式														
2X1000607A□-HL	250	900	600	780	255	0.75	33	28	約260	内蔵	約4.5	約3	約3	
2X1000610A□-HL		1,250		1,000										1,155
2X1000910A□-HL	500	850	1,000	1,500	255	1.13	24	20	約368	内蔵	約4.5	約3.5	約3.5	
2X1000611A□-HL		600		1,150										1,655
2X1000911A□-HL	1,000	1,400	1,150	1,655	306	1.5	34	28	約411	内蔵	約4.5	約3.5	約3.5	
2X1001211A□-HL		1,200		2,106										2,756
2X1000614A□-HL	500	600	1,400	2,106	306	1.13	34	28	約411	内蔵	約4.5	約3.5	約3.5	
2X1000914A□-HL		1,800		1,200										2,756
2X1001214A□-HL	1,000	1,200	1,400	2,756	356	1.5	49	41	約648	内蔵	約4	約3	約3	
2X1000618A□-HL		600		2,756										2,756
2X1000918A□-HL	2,400	850	1,850	356	356	1.5	49	41	約789	内蔵	約4	約3	約3	
2X1001218A□-HL		1,200		2,756										2,756